




自己資金200万円で2ヶ月間の成績は +1,126,872円 (+56%)の利益 (数千人参加するリアルマネーバトルでこの時9位)

損益計算書

商品 : 
お客様番号 : 
お客様名称 : 

右記取引期間内のお取引内容をご報告申し上げます。
記載内容をご確認のうえ、万一、内容に相違または疑義が認められる場合には、右記の弊社担当部署まで速やかにご連絡ください。

■取引の種別：店頭外国為替証拠金取引 ■証拠金を預託すべき相手方：当社

通貨ペア	売買利益	スワップ利益	手数料	通貨別期間利益
USD/JPY	145,020	-77	0	144,943
EUR/JPY	83,073	-27	0	83,046
GBP/JPY	109,034	567	0	109,601
AUD/JPY	343,676	14,679	0	358,355
ZAR/JPY	1,600	14	0	1,614
EUR/USD	432,838	-3,525	0	429,313
調整金	0	0	0	0
合計	1,115,241	11,651	0	1,126,872

取引日： 2012/11/01~2012/12/31



英EU離脱国民投票結果確定日(6月24日)に
 たった1日で+122,789円(+6910pips)の利益

決済約定日時	注文番号	ポジション番号	通貨ペア	商建区分	注文手法	約定区分	執行条件	指定レート	売買	Lot数	新規約定日時	新規約定値	決済約定値	pip増益	円換算レート	売買増益
16/06/24 23:51:29			GBP/JPY	なし	通常	決済約定	成行		売	10	16/06/24 23:50:59	140.681	140.740	59	1.0000	590
16/06/24 23:51:29			GBP/JPY	なし	通常	決済約定	成行		売	10	16/06/24 23:51:04	140.664	140.740	76	1.0000	760
			GBP/JPY	なし	通常	新規約定	成行		買	10	16/06/24 23:51:04	140.664				
			GBP/JPY	なし	通常	新規約定	成行		買	10	16/06/24 23:50:59	140.681				
16/06/24 23:23:57			GBP/JPY	なし	通常	決済約定	成行		買	10	16/06/24 23:16:54	141.686	141.353	333	1.0000	3,330
16/06/24 23:23:57			GBP/JPY	なし	通常	決済約定	成行		買	10	16/06/24 23:16:59	141.686	141.353	333	1.0000	3,330
16/06/24 23:23:57			GBP/JPY	なし	通常	決済約定	成行		買	10	16/06/24 23:17:03	141.729	141.353	376	1.0000	3,760
16/06/24 23:23:57			GBP/JPY	なし	通常	決済約定	成行		買	10	16/06/24 23:17:12	141.726	141.353	373	1.0000	3,730
16/06/24 23:23:57			GBP/JPY	なし	通常	決済約定	成行		買	5	16/06/24 23:18:34	141.739	141.353	386	1.0000	1,930
16/06/24 23:23:57			GBP/JPY	なし	通常	新規約定	成行		買	5	16/06/24 23:18:11	141.762				
16/06/24 23:23:57			GBP/JPY	なし	通常	新規約定	成行		買	5	16/06/24 23:18:17	141.793				
16/06/24 23:23:57			GBP/JPY	なし	通常	新規約定	成行		買	5	16/06/24 23:18:44	141.793				
			GBP/JPY	なし	通常	新規約定	成行		買	5	16/06/24 23:18:41	141.762				
			GBP/JPY	なし	通常	新規約定	成行		買	5	16/06/24 23:18:34	141.739				
			GBP/JPY	なし	通常	新規約定	成行		買	5	16/06/24 23:17:12	141.726				
			GBP/JPY	なし	通常	新規約定	成行		買	5	16/06/24 23:17:03	141.729				
			GBP/JPY	なし	通常	新規約定	成行		買	10	16/06/24 23:16:59	141.686				
			GBP/JPY	なし	通常	新規約定	成行		買	10	16/06/24 23:16:54	141.686				
16/06/24 18:04:27			GBP/JPY	なし	通常	決済約定	成行		買	3	16/06/24 17:50:15	143.900		1,070	1.0000	3,210
16/06/24 18:04:27			GBP/JPY	なし	通常	決済約定	成行		買	3	16/06/24 17:49:44	143.823	142.830	993	1.0000	2,979
16/06/24 18:04:27			GBP/JPY	なし	通常	決済約定	成行		買	3	16/06/24 17:47:49	143.532	142.830	702	1.0000	2,106
16/06/24 18:04:27			GBP/JPY	なし	通常	決済約定	成行		買	5	16/06/24 17:49:12	143.700	142.830	870	1.0000	4,350
16/06/24 18:04:27			GBP/JPY	なし	通常	決済約定	成行		買	5	16/06/24 17:48:51	143.600	142.830	770	1.0000	3,950
16/06/24 18:04:27			GBP/JPY	なし	通常	決済約定	成行		買	5	16/06/24 17:45:36	143.450	142.930	520	1.0000	3,100
16/06/24 18:04:27			GBP/JPY	なし	通常	決済約定	成行		買	5	16/06/24 17:45:29	143.352	142.930	422	1.0000	2,610
16/06/24 18:04:27			GBP/JPY	なし	通常	決済約定	成行		買	10	16/06/24 17:39:45	143.566	142.830	736	1.0000	7,360
16/06/24 18:04:27			GBP/JPY	なし	通常	決済約定	成行		買	10	16/06/24 17:39:35	143.466	142.930	536	1.0000	6,360
16/06/24 18:04:27			GBP/JPY	なし	通常	決済約定	成行		買	20	16/06/24 17:39:26	143.245	142.830	415	1.0000	8,300
16/06/24 18:04:27			GBP/JPY	なし	通常	決済約定	成行		買	30	16/06/24 17:39:38	143.048	142.930	218	1.0000	6,540
			GBP/JPY	なし	通常	新規約定	指値	143.900	売	3	16/06/24 17:50:15	143.900				
			GBP/JPY	なし	通常	新規約定	ストリーミング	143.830	売	3	16/06/24 17:49:44	143.823				
			GBP/JPY	なし	通常	新規約定	指値	143.700	売	5	16/06/24 17:49:12	143.700				
			GBP/JPY	なし	通常	新規約定	指値	143.600	売	5	16/06/24 17:48:51	143.600				
			GBP/JPY	なし	通常	新規約定	ストリーミング	143.532	売	3	16/06/24 17:47:49	143.532				
			GBP/JPY	なし	通常	新規約定	指値	143.450	売	5	16/06/24 17:45:36	143.450				
			GBP/JPY	なし	通常	新規約定	指値	143.352	売	5	16/06/24 17:45:29	143.352				
			GBP/JPY	なし	通常	新規約定	ストリーミング	143.551	売	10	16/06/24 17:39:45	143.566				
			GBP/JPY	なし	通常	新規約定	ストリーミング	143.421	売	10	16/06/24 17:39:35	143.466				
Lot数合計	652	売買増益合計	122,789	スワップ増益合計	0	決済増益合計	122,789	pip増益合計	69,114							

注文番号	通貨ペア	取引成立日時	売買区分	数量(Lot)	約定価格(決済対象)	売買損益(円換算値)	スワップ損益	手数料	決済損益
	USD/JPY	2016/04/22 22:16	売 新規		111,360(-----)			0	
	USD/JPY	2016/04/22 22:16	売 新規		111,351(-----)			0	
	USD/JPY	2016/04/22 22:18	売 新規		111,338(-----)			0	
	USD/JPY	2016/04/22 22:18	売 新規		111,345(-----)			0	
	USD/JPY	2016/04/22 22:18	売 新規		111,358(-----)			0	
	USD/JPY	2016/04/22 22:19	売 新規		111,358(-----)			0	
	USD/JPY	2016/04/22 22:23	売 新規		111,370(-----)			0	
	USD/JPY	2016/04/22 22:24	売 新規		111,380(-----)			0	
	USD/JPY	2016/04/22 22:24	売 新規		111,390(-----)			0	
	USD/JPY	2016/04/22 22:24	売 新規		111,386(-----)			0	
	USD/JPY	2016/04/22 22:25	売 新規		111,400(-----)			0	
	USD/JPY	2016/04/22 22:25	売 新規		111,410(-----)			0	
	USD/JPY	2016/04/22 22:26	売 新規		111,402(-----)			0	
	USD/JPY	2016/04/22 23:01	売 新規		111,372(-----)			0	
	USD/JPY	2016/04/22 23:01	売 新規		111,376(-----)			0	
	USD/JPY	2016/04/22 23:07	売 新規		111,420(-----)			0	
	USD/JPY	2016/04/22 23:07	売 新規		111,430(-----)			0	
	USD/JPY	2016/04/22 23:21	売 新規		111,358(-----)			0	
	USD/JPY	2016/04/22 23:47	売 新規		111,440(-----)			0	
	USD/JPY	2016/04/22 23:47	売 新規		111,450(-----)			0	
	USD/JPY	2016/04/22 23:52	売 新規		111,460(-----)			0	
	USD/JPY	2016/04/22 23:56	売 新規		111,470(-----)			0	
	USD/JPY	2016/04/22 23:56	売 新規		111,480(-----)			0	
	USD/JPY	2016/04/22 23:57	売 新規		111,490(-----)			0	

ショットガンのように売り玉を仕込む斬新なスタイル

注文番号	通貨ペア	取引成立日時	売買区分	数量(Lot)	約定価格(決済対象)	売買損益(円換算値)	スワップ損益	手数料	決済損益
	USD/JPY	2016/04/22 23:58	売 新規		111,498(-----)			0	
	USD/JPY	2016/04/22 23:58	売 新規		111,482(-----)			0	
	USD/JPY	2016/04/23 00:02	売 新規		111,469(-----)			0	
	USD/JPY	2016/04/23 00:04	売 新規		111,500(-----)			0	
	USD/JPY	2016/04/23 00:04	売 新規		111,510(-----)			0	
	USD/JPY	2016/04/23 00:04	売 新規		111,520(-----)			0	
	USD/JPY	2016/04/23 00:04	売 新規		111,530(-----)			0	
	USD/JPY	2016/04/23 00:04	売 新規		111,540(-----)			0	
	USD/JPY	2016/04/23 00:04	売 新規		111,550(-----)			0	
	USD/JPY	2016/04/23 00:04	売 新規		111,528(-----)			0	
	USD/JPY	2016/04/23 00:05	売 新規		111,560(-----)			0	
	USD/JPY	2016/04/23 00:05	売 新規		111,558(-----)			0	
	USD/JPY	2016/04/23 00:05	売 新規		111,529(-----)			0	
	USD/JPY	2016/04/23 00:06	売 新規		111,503(-----)			0	
	USD/JPY	2016/04/23 01:09	売 新規		111,540(-----)			0	
	USD/JPY	2016/04/23 01:11	売 新規		111,570(-----)			0	
	USD/JPY	2016/04/23 01:11	売 新規		111,580(-----)			0	
	USD/JPY	2016/04/23 01:11	売 新規		111,590(-----)			0	
	USD/JPY	2016/04/23 01:11	売 新規		111,593(-----)			0	
	USD/JPY	2016/04/23 01:11	売 新規		111,600(-----)			0	
	USD/JPY	2016/04/23 01:11	売 新規		111,657(-----)			0	
	USD/JPY	2016/04/23 01:11	売 新規		111,635(-----)			0	
	USD/JPY	2016/04/23 01:12	売 新規		111,636(-----)			0	
	USD/JPY	2016/04/23 01:12	売 新規		111,646(-----)			0	

ショットガンのように売り玉を仕込む斬新なスタイル②

注文番号	通貨ペア	取引成立日時	売買区分	数量(Lot)	約定価格(決済対象)	売買損益(円換算値)	スワップ損益	手数料	決済損益
	USD/JPY	2016/04/23 01:12	売 新規		111,633(-----)			0	
	USD/JPY	2016/04/23 01:12	売 新規		111,622(-----)			0	
	USD/JPY	2016/04/23 01:20	売 新規		111,661(-----)			0	
	USD/JPY	2016/04/23 01:20	売 新規		111,700(-----)			0	
	USD/JPY	2016/04/23 01:20	売 新規		111,710(-----)			0	
	USD/JPY	2016/04/23 01:20	売 新規		111,720(-----)			0	
	USD/JPY	2016/04/23 01:20	売 新規		111,730(-----)			0	
	USD/JPY	2016/04/23 01:20	売 新規		111,740(-----)			0	
	USD/JPY	2016/04/23 01:21	売 新規		111,712(-----)			0	
	USD/JPY	2016/04/23 01:21	売 新規		111,710(-----)			0	
	USD/JPY	2016/04/23 01:21	売 新規		111,700(-----)			0	
	USD/JPY	2016/04/23 02:31	売 新規		111,684(-----)			0	
	USD/JPY	2016/04/23 02:35	売 新規		111,700(-----)			0	
	USD/JPY	2016/04/23 02:35	売 新規		111,710(-----)			0	
	USD/JPY	2016/04/23 02:54	売 新規		111,750(-----)			0	
	USD/JPY	2016/04/23 02:54	売 新規		111,760(-----)			0	
	USD/JPY	2016/04/23 02:55	売 新規		111,762(-----)			0	
	USD/JPY	2016/04/23 02:58	売 新規		111,770(-----)			0	
	USD/JPY	2016/04/23 02:58	売 新規		111,776(-----)			0	
	USD/JPY	2016/04/23 02:59	売 新規		111,779(-----)			0	
	USD/JPY	2016/04/23 02:59	売 新規		111,780(-----)			0	
	USD/JPY	2016/04/23 03:01	売 新規		111,790(-----)			0	
	USD/JPY	2016/04/23 03:07	売 新規		111,800(-----)			0	
	USD/JPY	2016/04/23 03:07	売 新規		111,800(-----)			0	

ショットガンのように売り玉を仕込む斬新なスタイル③

注文番号	通貨ペア	取引成立日時	売買区分	数量(Lot)	約定価格(決済対象)	売買損益(円換算値)	スワップ損益	手数料	決済損益
	USD/JPY	2016/04/28 12:02	買 決済	10	109.756(110.989)	12,330(1,000)	-84		12,246
	USD/JPY	2016/04/28 12:02	買 決済	10	109.756(111.004)	12,480(1,000)	-84		12,396
	USD/JPY	2016/04/28 12:02	買 決済	5	109.756(111.002)	6,230(1,000)	-42		6,188
	USD/JPY	2016/04/28 12:02	買 決済	5	109.756(111.001)	6,225(1,000)	-42		6,183
	USD/JPY	2016/04/28 12:02	買 決済	5	109.756(111.002)	6,230(1,000)	-42		6,188
	USD/JPY	2016/04/28 12:02	買 決済	5	109.756(111.017)	6,305(1,000)	-42		6,263
	USD/JPY	2016/04/28 12:02	買 決済	3	109.756(111.020)	3,792(1,000)	-25		3,767
	USD/JPY	2016/04/28 12:02	買 決済	3	109.756(111.020)	3,792(1,000)	-25		3,764
	USD/JPY	2016/04/28 12:02	買 決済	3	109.756(111.020)	3,792(1,000)	-25		3,779
	USD/JPY	2016/04/28 12:02	買 決済	1	109.756(111.030)	1,274(1,000)	-8		1,266
	USD/JPY	2016/04/28 12:02	買 決済	3	109.756(111.035)	3,837(1,000)	-25		3,812
	USD/JPY	2016/04/28 12:02	買 決済	1	109.756(111.040)	1,284(1,000)	-8		1,276
	USD/JPY	2016/04/28 12:02	買 決済	3	109.756(111.043)	3,861(1,000)	-25		3,836
	USD/JPY	2016/04/28 12:02	買 決済	3	109.756(111.047)	3,873(1,000)	-25		3,848
	USD/JPY	2016/04/28 12:02	買 決済	1	109.756(111.050)	1,294(1,000)	-8		1,286
	USD/JPY	2016/04/28 12:02	買 決済	3	109.756(111.056)	3,900(1,000)	-25		3,875
	USD/JPY	2016/04/28 12:02	買 決済	3	109.756(111.054)	3,894(1,000)	-25		3,869
	USD/JPY	2016/04/28 12:02	買 決済	3	109.756(111.045)	3,867(1,000)	-25		3,842
	USD/JPY	2016/04/28 12:02	買 決済	1	109.756(111.060)	1,304(1,000)	-8		1,296

その後は利益確定の嵐

注文番号	通貨ペア	取引成立日時	売買区分	数量(Lot)	約定価格(決済対象)	売買損益(円換算値)	スワップ損益	手数料	決済損益
	USD/JPY	2016/04/28 12:02	買 決済	3	109.756(111.050)	3,882(1,000)	-25	0	3,857
	USD/JPY	2016/04/28 12:02	買 決済	1	109.756(111.070)	1,314(1,000)	-8	0	1,306
	USD/JPY	2016/04/28 12:02	買 決済	1	109.756(111.080)	1,324(1,000)	-8	0	1,316
	USD/JPY	2016/04/28 12:02	買 決済	3	109.756(111.088)	3,996(1,000)	-25	0	3,971
	USD/JPY	2016/04/28 12:02	買 決済	1	109.756(111.090)	1,334(1,000)	-8	0	1,326
	USD/JPY	2016/04/28 12:02	買 決済	3	109.756(111.086)	3,990(1,000)	-25	0	3,965
	USD/JPY	2016/04/28 12:02	買 決済	3	109.756(111.091)	4,005(1,000)	-25	0	3,980
	USD/JPY	2016/04/28 12:02	買 決済	3	109.756(111.086)	3,990(1,000)	-25	0	3,965
	USD/JPY	2016/04/28 12:02	買 決済	3	109.756(111.083)	3,981(1,000)	-25	0	3,956
	USD/JPY	2016/04/28 12:02	買 決済	3	109.756(111.084)	3,984(1,000)	-25	0	3,959
	USD/JPY	2016/04/28 12:02	買 決済	3	109.756(111.099)	4,000(1,000)	-25	0	3,977
	USD/JPY	2016/04/28 12:02	買 決済	2	109.756(111.095)	4,000(1,000)	-25	0	3,992
	USD/JPY	2016/04/28 12:02	買 決済	3	109.756(111.101)	4,035(1,000)	-25	0	4,010
	USD/JPY	2016/04/28 12:02	買 決済	3	109.756(111.094)	4,014(1,000)	-25	0	3,989
	USD/JPY	2016/04/28 12:02	買 決済	3	109.756(111.096)	4,020(1,000)	-25	0	3,995
	USD/JPY	2016/04/28 12:02	買 決済	3	109.756(111.102)	4,038(1,000)	-25	0	4,013
	USD/JPY	2016/04/28 12:02	買 決済	3	109.756(111.119)	4,089(1,000)	-25	0	4,064
	USD/JPY	2016/04/28 12:02	買 決済	3	109.756(111.115)	4,077(1,000)	-25	0	4,052
	USD/JPY	2016/04/28 12:02	買 決済	1	109.756(111.130)	1,374(1,000)	-8	0	1,366
	USD/JPY	2016/04/28 12:02	買 決済	3	109.756(111.116)	4,080(1,000)	-25	0	4,055
	USD/JPY	2016/04/28 12:02	買 決済	1	109.756(111.140)	1,384(1,000)	-8	0	1,376
	USD/JPY	2016/04/28 12:02	買 決済	3	109.756(111.139)	4,149(1,000)	-25	0	4,124
	USD/JPY	2016/04/28 12:02	買 決済	1	109.756(111.150)	1,394(1,000)	-8	0	1,386
	USD/JPY	2016/04/28 12:02	買 決済	1	109.756(111.160)	1,404(1,000)	-8	0	1,396

その後は利益確定の嵐②

注文番号	通貨ペア	取引成立日時	売買区分	数量(Lot)	約定価格(決済対象)	売買損益(円換算値)	スワップ損益	手数料	決済損益
	USD/JPY	2016/04/28 12:02	買 決済	1	109.756(111,010)	1,254(1,000)	-8	0	1,246
	USD/JPY	2016/04/28 12:02	買 決済	1	109.756(111,050)	1,294(1,000)	-8	0	1,286
	USD/JPY	2016/04/28 12:02	買 決済	1	109.756(111,060)	1,304(1,000)	-8	0	1,296
	USD/JPY	2016/04/28 12:02	買 決済	1	109.756(111,060)	1,304(1,000)	-8	0	1,296
	USD/JPY	2016/04/28 12:02	買 決済	1	109.756(111,070)	1,314(1,000)	-8	0	1,306
	USD/JPY	2016/04/28 12:02	買 決済	1	109.756(111,080)	1,324(1,000)	-8	0	1,316
	USD/JPY	2016/04/28 12:02	買 決済	1	109.756(111,090)	1,334(1,000)	-8	0	1,326
	USD/JPY	2016/04/28 12:02	買 決済	1	109.756(111,100)	1,344(1,000)	-8	0	1,336
	USD/JPY	2016/04/28 12:02	買 決済	1	109.756(111,110)	1,354(1,000)	-8	0	1,346
	USD/JPY	2016/04/28 12:02	買 決済	1	109.756(111,120)	1,364(1,000)	-8	0	1,356
	USD/JPY	2016/04/28 12:02	買 決済	1	109.756(111,130)	1,374(1,000)	-8	0	1,366
	USD/JPY	2016/04/28 12:02	買 決済	1	109.756(111,130)	1,374(1,000)	-8	0	1,366
	USD/JPY	2016/04/28 12:02	買 決済	1	109.756(111,130)	1,374(1,000)	-8	0	1,366
	USD/JPY	2016/04/28 12:02	買 決済	1	109.756(111,140)	1,384(1,000)	-8	0	1,376
	USD/JPY	2016/04/28 12:02	買 決済	1	109.756(111,140)	1,384(1,000)	-8	0	1,376
	USD/JPY	2016/04/28 12:02	買 決済	1	109.756(111,150)	1,394(1,000)	-8	0	1,386
	USD/JPY	2016/04/28 12:02	買 決済	1	109.756(111,160)	1,404(1,000)	-8	0	1,396
	USD/JPY	2016/04/28 12:02	買 決済	2	109.756(111,222)	2,932(1,000)	-16	0	2,916
	USD/JPY	2016/04/28 12:02	買 決済	10	109.756(111,225)	14,690(1,000)	-84	0	14,606
	USD/JPY	2016/04/28 12:02	買 決済	10	109.756(111,229)	14,730(1,000)	-84	0	14,646
	USD/JPY	2016/04/28 12:02	買 決済	10	109.756(111,234)	14,780(1,000)	-84	0	14,696
	USD/JPY	2016/04/28 12:02	買 決済	10	109.756(111,239)	14,830(1,000)	-84	0	14,746
	USD/JPY	2016/04/28 12:02	買 決済	2	109.756(111,255)	2,998(1,000)	-16	0	2,982
	USD/JPY	2016/04/28 12:02	買 決済	5	109.756(111,248)	7,460(1,000)	-42	0	7,418

その後は利益確定の嵐③